

El problema del desempleo

En los años recientes se ha observado un gradual incremento de la tasa de desempleo y desde finales de 2018 su ritmo de deterioro parece haberse acelerado.

Habitualmente este fenómeno se asocia a la pérdida de dinamismo del PIB; pero en la actual coyuntura la economía está repuntando, desde un crecimiento del 1,4% en 2017 hacia niveles entre el 3,2% y el 3,5% que se proyectan para 2019.

En este contexto, es útil explorar los datos para tratar de entender qué está ocurriendo en el mercado laboral. Lo primero que salta a la vista es que el cambio de tendencia de la tasa de desempleo no se originó recientemente, sino que se podría asociar al impacto del choque petrolero de 2014; a partir de ese fenómeno se interrumpió el descenso que esta variable venía registrando y empezó a crecer.

Lo segundo, es que el problema puede ser mayor de lo que las cifras y los analistas han observado hasta ahora. En efecto, la variación acumulada del número de ocupados en los primeros ocho meses de 2019 no solo es negativa, sino que una caída de esa magnitud no se había registrado en el presente siglo (gráfico 1).

Por sectores de actividad económica, la reducción de la ocupación se concentra en agricultura, industria, comercio, transporte y actividades inmobiliarias, empresariales y de alquiler. Por el contrario, el sector de la construcción alcanza uno de los mayores incrementos de la ocupación en el presente siglo, a pesar de que solo se han recuperado las obras públicas, mien-



➔ Los obreros y empleados particulares no han dejado de crecer y en 2019 registran un incremento significativo.

tras que los otros segmentos de esta actividad siguen con variaciones negativas.

El Gobierno y los analistas han reaccionado buscando diferentes explicaciones al problema, pero no hay acuerdo sobre un diagnóstico y, por lo tanto, tampoco sobre las medidas que se deben adoptar.

Unos dicen que es un síntoma de crisis económica (implícitamente creen en las cifras de desempleo, pero ponen en duda las de crecimiento); otros lo atribuyen a la avalancha migratoria desde Venezuela; algunos lo ven como una consecuencia del alto incremento del salario mínimo con relación a la inflación de 2018; también hay quienes ponen en duda las cifras de empleo, porque no incorporan en los datos de población el efecto migratorio; por su parte, el director del DANE, con base en una encuesta, afirma que el aporte de los venezolanos al incremento del desempleo es marginal; por último, en la presentación del PIB del tercer trimestre de 2019, también lanzó la hipótesis del cambio técnico como explicación a la pérdida de puestos de trabajo.

Hay tres aspectos a resaltar sobre esos diagnósticos. El primero es que el impacto de la migración venezolana sigue siendo un tema polémico, por varios hechos que han observado los analistas: 1. El número de venezolanos que ha ingresado al país supera los 1,6 millones, como lo indica el propio DANE. 2. Desde enero de 2018 se aceleró el flujo de entrada (aproximadamente un millón hasta junio de 2019). 3. La mayor parte de esa población se encuentra en edad de trabajar. Es evidente que estas cifras deberían causar un impacto notable en el mercado laboral; sin embargo, los datos de población total que utiliza el DANE para las estimaciones de empleo no se han modificado.

Si no se ajustan esas cifras con los resultados del censo y con las estimaciones de la migración venezolana, se llegaría a la absurda conclusión de que la población colombiana está disminuyendo.

El segundo se relaciona con la hipótesis del cambio técnico, recientemente presentada por el Gobierno. Si este fuera el caso, cabría esperar que las nuevas tec-

Gráfico 1:
Variación anual promedio del número de ocupados en Colombia en los primeros nueve meses de cada año a nivel nacional

Fuente: DANE; cálculos de Fasecolda.

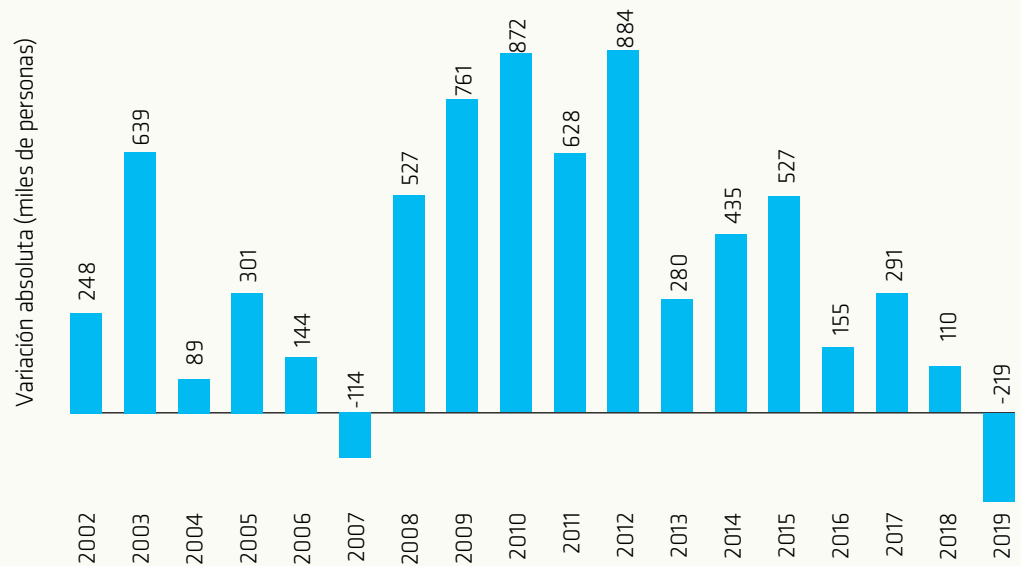
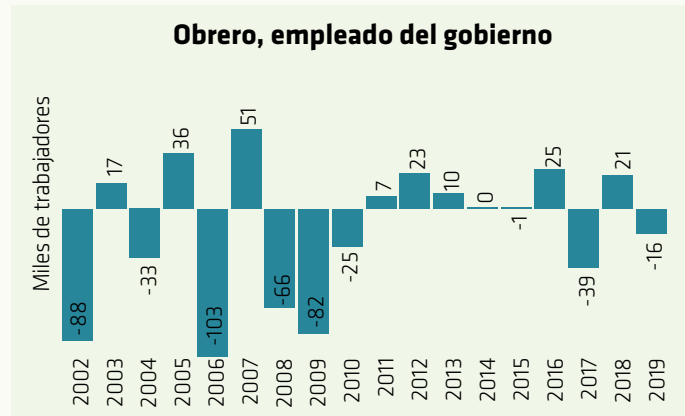
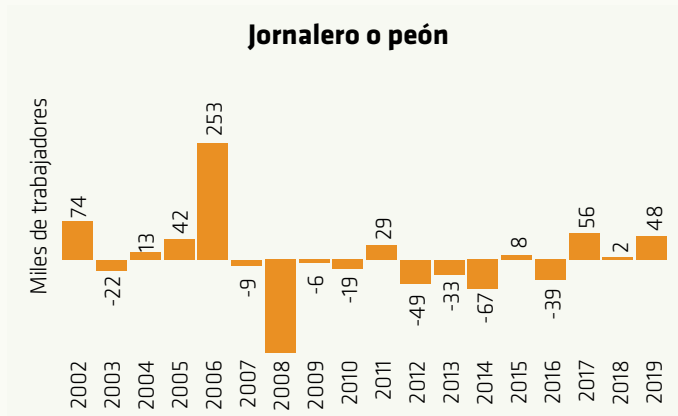
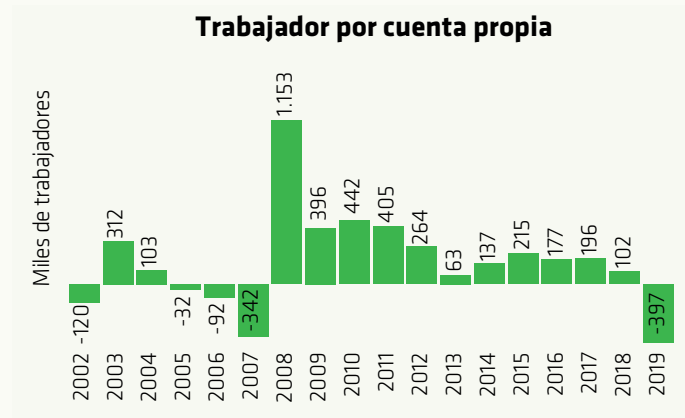
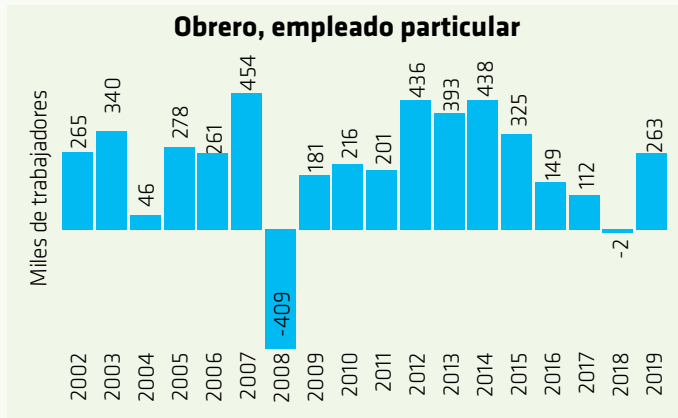


Gráfico 2: Variación anual promedio del número de ocupados en Colombia en los primeros siete trimestres móviles de cada año a nivel nacional



Fuente: DANE; cálculos de Fasecolda.

nologías estuvieran desplazando empleados y obreros; pero las cifras no parecen apuntar en esa dirección.

En el gráfico 2 se observa la variación absoluta del número de ocupados en cuatro posiciones ocupacionales que representan el 90% de la ocupación total nacional. Se comprueba que los obreros y empleados particulares no han dejado de crecer y que en 2019 registran un incremento significativo; de igual forma, los jornaleros o peones particulares también crecen. En cambio, los trabajadores por cuenta propia, que registraron variaciones positivas en los años anteriores, presentan la mayor caída del presente siglo; no es muy claro por qué el cambio técnico impactaría este tipo de trabajo y específicamente por qué en este año y no en los once anteriores.

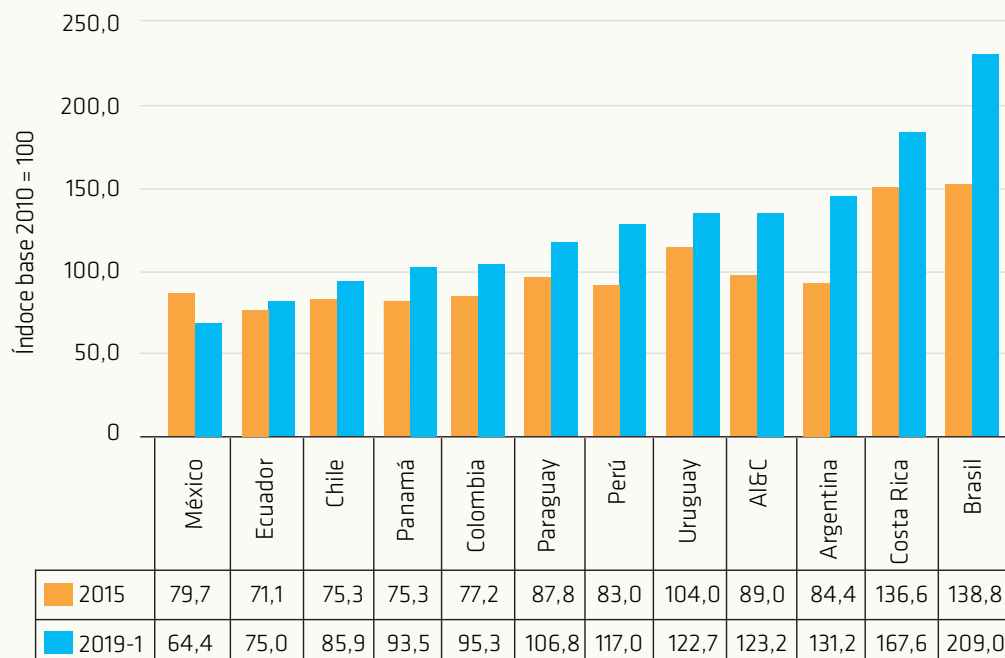
➔ Es importante adelantar un debate sobre la evolución reciente del mercado laboral para establecer las mejores medidas para superar los problemas registrados.

El tercero se relaciona con lo que está ocurriendo en la economía del vecindario, un aspecto que poco se ha tenido en cuenta. El choque petrolero de 2014 tuvo un impacto notable que desaceleró el crecimiento, no solo de los países productores, sino de la región en general; una consecuencia fue el aumento de las tasas de desempleo. Colombia no fue la excepción, aun cuando se diferenció del resto porque no entró en recesión y el mercado laboral fue más resiliente; este último aspecto



Gráfico 3:
Tasa de desempleo
urbano en América Latina
y el Caribe entre 2015 y el
primer semestre de 2019
(Base 2010 = 100)

Fuente: CEPAL; cálculos de Fasecolda.



permitió reducir las diferencias con la región en las tasas de desempleo, incluso la brasileña superó a la colombiana.

En el gráfico 3 se observa el comportamiento del desempleo urbano entre 2015 y el primer semestre de 2019, para las principales economías de la región, con un índice de la tasa de desempleo. Se destaca que solo en México hay una reducción de esta variable mientras que en las demás aumenta. A pesar del incremento, cinco de las doce economías todavía registran tasas de desempleo inferiores a las de 2010; por el contrario, en las otras siete, incluida la media de América Latina y el Caribe su nivel es superior al del año base. Un último aspecto (no reflejado en el

gráfico) es que, con la excepción de México y Chile, la tasa aceleró su incremento entre 2018 y el primer semestre de 2019.

Como conclusión, se puede señalar que es importante adelantar un debate sobre la evolución reciente del mercado laboral para alcanzar un diagnóstico sólido que permita establecer las mejores medidas para superar los problemas registrados. Entre los aspectos a dilucidar tienen lugar destacado el ajuste de las cifras poblacionales, para lograr mediciones más precisas del fenómeno migratorio, y el análisis de los efectos de la desaceleración del comercio internacional, como una variable que está incidiendo en la contracción del empleo por la reducción de las exportaciones.



Una vida mejor es cumplir tus sueños

www.axacolpatria.co |    axacolpatria

#247

Carrera 7 No. 24 - 89 Bogotá • Teléfono: 423 57 57 • Resto del país: 01 8000 512 620